



Manuel Coupa

Supplier Portal pour

les fournisseurs

Zurich
Livit SA, Centrale des
achats

Sommaire

- 1 | Qu'est-ce que le Coupa Supplier Portal (CSP)?
- 2 | Inscription
- 3 | Paramètres et informations
- 4 | Contact Livit



1. Qu'est-ce que le Coupa Supplier Portal (CSP)?

Description

Le CSP est un outil en ligne gratuit pour les fournisseurs qui vous permet de traiter facilement des mandats avec Livit ou vos autres clients enregistrés dans Coupa.

Avec le CSP, vous pouvez:

- réceptionner et confirmer des commandes
- envoyer des avis de livraison
- établir des factures directement à partir des commandes (appelées PO-Flip)
- gérer les données de votre entreprise
- gérer et publier des catalogues pour vos clients
- rejoindre la communauté Coupa et profiter de ses avantages
- consulter le processus de validation et de paiement des factures

Vos avantages

- Rattachement gratuit pour les fournisseurs
- Processus de traitement automatisés et «sans papier»
- Des catalogues clairs et à jour
- Exploitation des potentiels de vente grâce à l'accès à la communauté Coupa

Comment s'inscrire? (1/2)

1^{re} possibilité: directement via le Coupa Supplier Portal

Vous pouvez accéder au CSP à l'adresse suivante:

<https://supplie.r.coupahost.com/>



The screenshot shows a login page titled "Se connecter". It features two input fields: "E-mail" and "Mot de passe". Below the fields is a blue button labeled "Se connecter". At the bottom, there is a link "Nouveau sur Coupa ?" followed by a button "CRÉER UN COMPTE" and a link "Mot de passe oublié ?".


- L'inscription au CSP peut être effectuée à tout moment via la rubrique «**Créer un compte**» (voir illustration). Vous pouvez y créer un profil, des catalogues ou des articles.
- À ce stade, **le CSP n'a pas encore été connecté à Livit.**
- **Pour le rattachement au système client Coupa, une invitation de Livit est nécessaire. Celle-ci est effectuée à partir du système.**


Comment s'inscrire? (2/2)

2^e possibilité: sur invitation

Sont affiliés à Livit AG dans Coupa



Coupa Supplier Portal <do_not_reply@supplier.coupa.com>
An  Pavic, Sanja

 Sie haben diese Nachricht am 07.06.2024 14:25 weitergeleitet.
Wenn Probleme mit der Darstellungsweise dieser Nachricht bestehen, klicken Sie hier, um sie im Webbrowser anzuzeigen.

 Übersetzt aus: Deutsch | [Original anzeigen](#) | [Übersetzungseinstellungen](#)



Sont affiliés à Livit AG dans Coupa

Bonjour fournisseur,

Livit AG vous demande de mettre à jour le profil de votre entreprise sur Coupa, la plateforme de gestion des dépenses de votre choix. Ces informations sont nécessaires pour que Livit AG puisse communiquer avec vous par voie électronique.

Le portail des fournisseurs de Coupa est gratuit, rapide à configurer et vous aide à améliorer vos transactions et vos communications électroniques. Pour en savoir plus, cliquez sur les liens ci-dessous.

Vous pouvez également répondre à votre client et envoyer vos informations sans vous inscrire, mais l'adhésion vous permettra de mettre à jour plus facilement les détails de votre entreprise s'ils changent. De plus, avec Livit AG (et vos autres organisations d'achat qui utilisent Coupa), vous pouvez effectuer des opérations telles que consulter les bons de commande, créer des factures, gérer les bons de commande et les factures, recevoir des notifications par SMS en temps réel, etc.

Utilisez les boutons pour répondre ou refuser, ou transférez cette demande à quelqu'un d'autre dans votre entreprise.

Bienvenue!

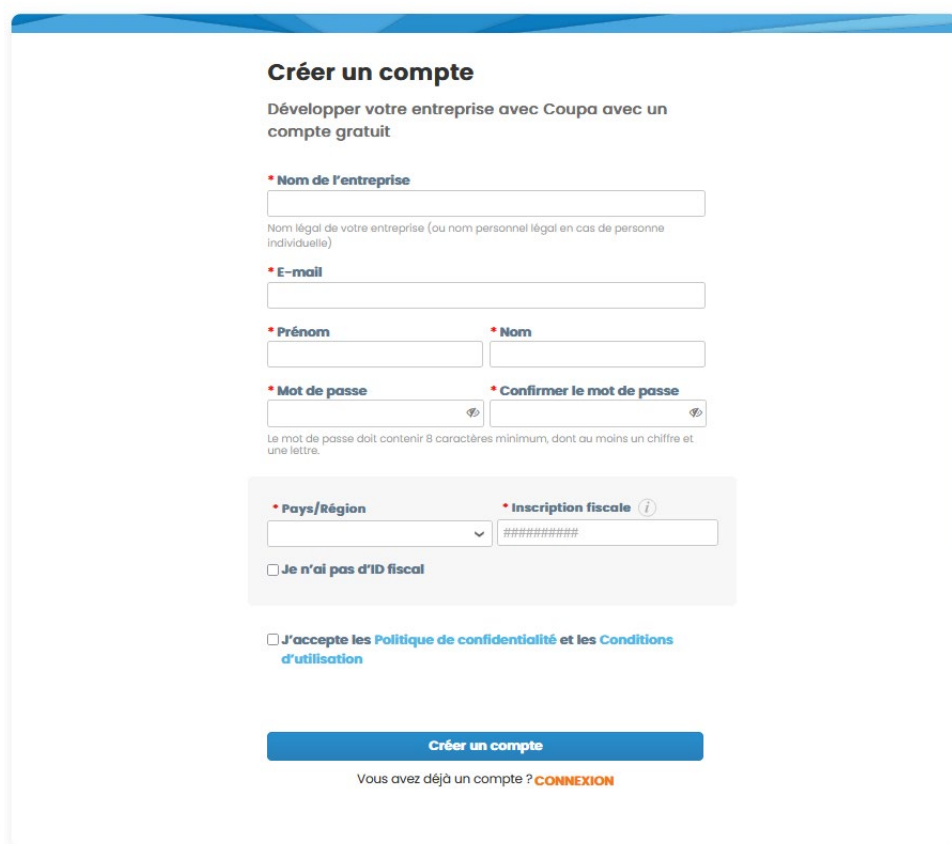


Do. 30.05.2024 13:29

- Vous recevrez une connexion de la plateforme Coupa à Livit uniquement si Livit vous y invite. Pour **obtenir cette invitation, vous devez fournir une adresse e-mail valide à Livit.**
- Cliquez sur le lien à la fin de l'e-mail

Important: l'adresse e-mail avec laquelle Livit souhaite vous inviter doit correspondre à l'adresse e-mail avec laquelle vous vous avez peut-être déjà réalisé l'inscription sur le CSP.

Comment vérifier vos données?



Créer un compte
Développer votre entreprise avec Coupa avec un compte gratuit

* **Nom de l'entreprise**

Nom légal de votre entreprise (ou nom personnel légal en cas de personne individuelle)

* **E-mail**

* **Prénom** * **Nom**

* **Mot de passe** * **Confirmer le mot de passe**

Le mot de passe doit contenir 8 caractères minimum, dont au moins un chiffre et une lettre.

* **Pays/Région** * **Inscription fiscale** ⓘ

Je n'ai pas d'ID fiscal

J'accepte les [Politique de confidentialité](#) et les [Conditions d'utilisation](#)

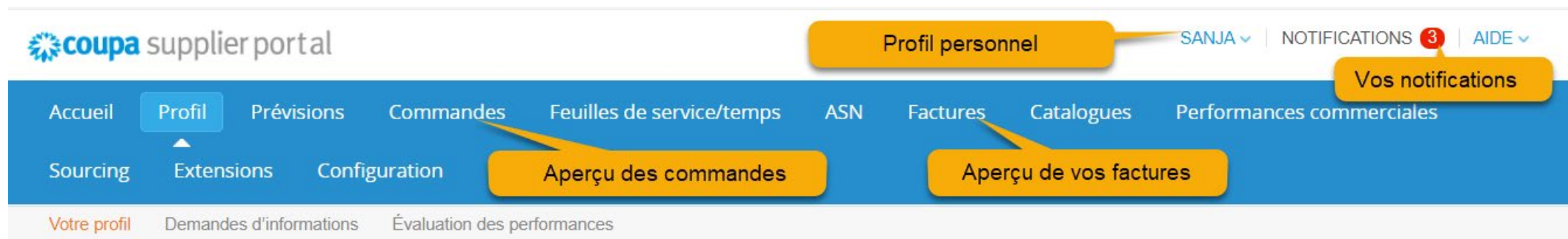
Créer un compte

Vous avez déjà un compte ? **CONNEXION**

- Après avoir suivi le lien dans l'e-mail, vous serez redirigé/-e vers la page ci-contre.
- Vos données ont déjà été enregistrées. Vous devez simplement remplir les **champs obligatoires**, définir un **mot de passe** et accepter la **politique de confidentialité** ainsi que les **conditions d'utilisation**.
- En cliquant sur le bouton «**Créer un compte**», l'enregistrement est terminé.

À quoi ressemble la page d'accueil?

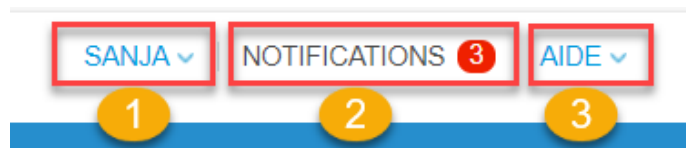
Page d'accueil



The screenshot shows the navigation bar of the Coupa Supplier Portal. The header includes the logo "coupa supplier portal" on the left and user information "SANJA" with a dropdown arrow, "NOTIFICATIONS 3" with a red notification badge, and "AIDE" with a dropdown arrow on the right. The main navigation bar is blue and contains the following items: "Accueil", "Profil" (highlighted with a blue box and an upward arrow), "Prévisions", "Commandes" (with a callout box "Aperçu des commandes"), "Feuilles de service/temps", "ASN", "Factures" (with a callout box "Aperçu de vos factures"), "Catalogues", and "Performances commerciales". A callout box "Profil personnel" points to the "Profil" menu item, and another callout box "Vos notifications" points to the "NOTIFICATIONS 3" badge. Below the main navigation bar, there is a secondary row with "Votre profil" (underlined), "Demandes d'informations", and "Évaluation des performances".

Que proposent le menu utilisateur, les notifications et l'aide?

Description



1 Menu utilisateur personnel

Propose les fonctions suivantes

- Modification du mot de passe de votre profil
- Modification de vos paramètres de notification
- Configuration d'une authentification à deux facteurs
- Déconnexion

2 Notifications

Les «Notifications» vous indiquent si vous avez reçu des messages et, le cas échéant, combien. Modification des paramètres via le menu utilisateur

3 Aide

Dans la section «Aide», vous pouvez effectuer une visite guidée du Coupa Supplier Portal ou consulter l'aide en ligne.

À qui vous adresser en cas de questions?

Livit

- Success Portal – Informations et vidéos sur le Coupa Supplier Portal:
 - [Coupa Supplier Portal | Coupa](#)
- Vidéo d'introduction officielle au CSP:
 - [Vidéos CSP | Coupa](#)



Votre interlocuteur chez Livit

E-Mail: lieferanten@livit.ch