

Coupa Supplier Portal

Manual für Lieferanten

Zürich, im November 2023
Livit AG, Zentraler Einkauf



Livit

Agenda

- 1 | Was ist das Coupa Supplier Portal (CSP)?
- 2 | Anmeldung
- 3 | Einstellungen & Informationen
- 4 | Kontakt Livit



1. Was ist das Coupa Supplier Portal (CSP)?

Beschreibung

Das CSP ist ein kostenloses Online-Tool für Lieferanten, das Ihnen eine einfache Möglichkeit bietet, Aufträge mit Livit oder Ihren anderen in Coupa registrierten Kunden abzuwickeln.

Mit CSP können Sie:

- Bestellungen empfangen und bestätigen
- Lieferavisen senden
- Rechnungen direkt aus Bestellungen erstellen (sogenannter PO-Flip)
- Ihre Unternehmensdaten verwalten
- Kataloge für Ihre Kunden verwalten und veröffentlichen
- Der Coupa Community beitreten und Vorteile nutzen
- Einsicht in den Prozess der Rechnungsfreigabe und -zahlung nehmen

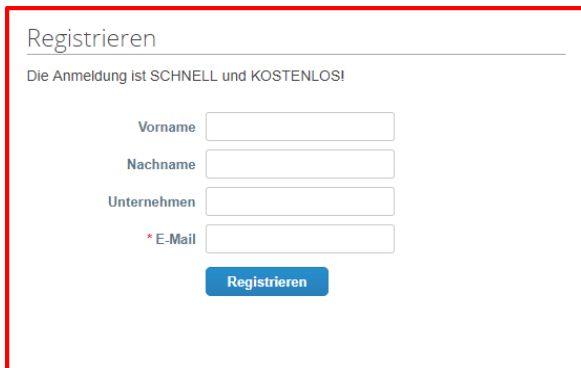


Ihre Vorteile

- ✓ Kostenlose Anbindung für Lieferanten
- ✓ Automatisierte und „papierlose“ Abwicklungsprozesse
- ✓ Aktuelle und übersichtliche Kataloge
- ✓ Nutzung von Vertriebspotenzialen durch Zugang zur Coupa Community

Wie Sie sich registrieren? (1/2)

1. Möglichkeit: Direkt über das Coupa Supplier Portal



The screenshot shows a registration form titled "Registrieren". Below the title, it states "Die Anmeldung ist SCHNELL und KOSTENLOS!". The form contains four input fields: "Vorname", "Nachname", "Unternehmen", and "* E-Mail". A blue button labeled "Registrieren" is positioned below the "E-Mail" field.

Das CSP erreichen Sie über folgende Adresse:

Testinstanz:

<https://livit-test.coupahost.com>

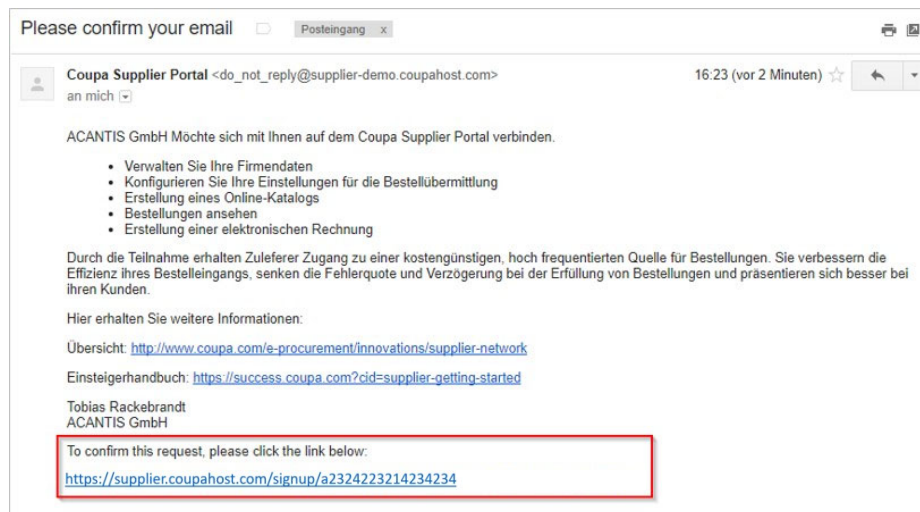
Produktivinstanz:

<https://livit.coupahost.com>

- Eine Registrierung zum CSP ist jederzeit über den Bereich „Registrieren“ möglich (siehe Abbildung). Sie können dort bereits ein Profil, Kataloge oder auch Artikel anlegen.
- Eine **Verbindung des CSP an Livit ist damit noch nicht erfolgt.**
- **Für die Anbindung an das Kundensystem Coupa ist eine Einladung durch Livit erforderlich. Diese erfolgt aus dem System heraus.**

Wie Sie sich registrieren? (2/2)

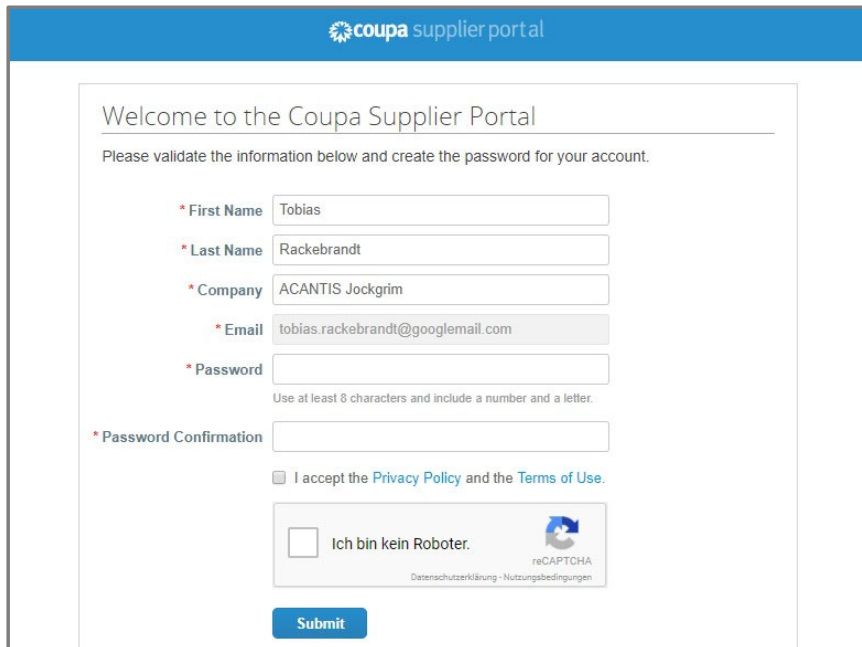
2. Möglichkeit: Per Einladung



- Eine Verbindung von der COUPA-Plattform zu Livit erhalten Sie nur, wenn Livit Sie einlädt. Für **diese Einladung benötigt Livit eine gültige Email-Adresse** von Ihnen.
- Klicken Sie auf den Link am Ende der Mail

Wichtig: Die Email-Adresse, mit der Livit Sie einladen möchte, muss mit der E-Mail-Adresse übereinstimmen, mit der Sie sich allenfalls bereits beim CSP registriert haben.

Wie verifizieren Sie Ihre Daten?



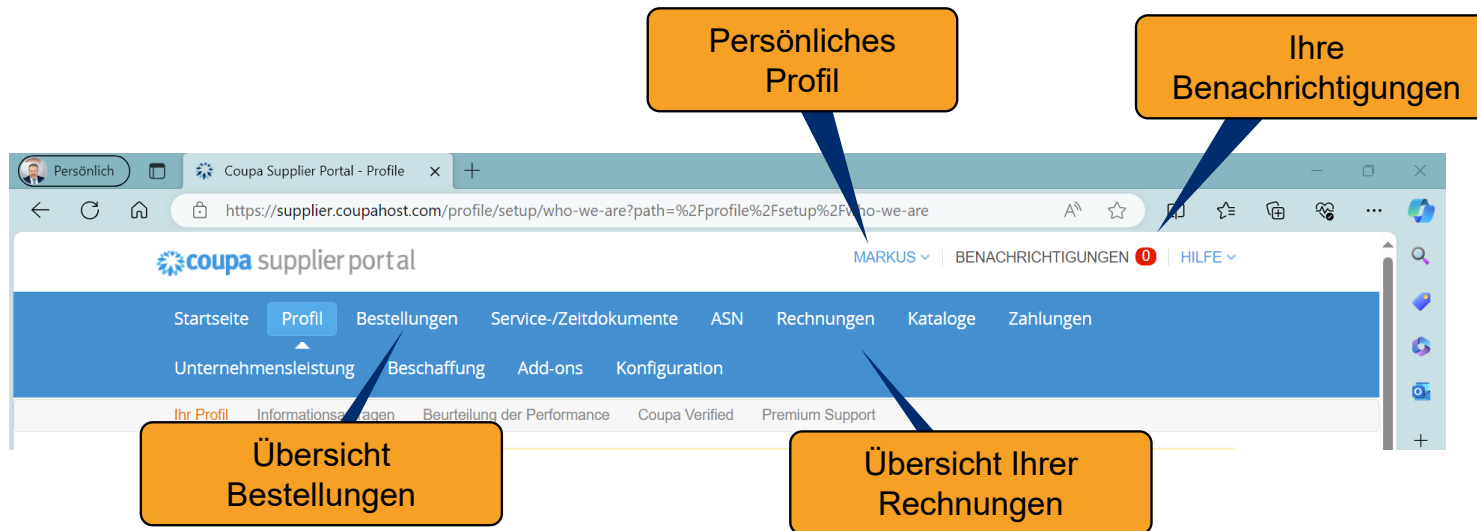
The screenshot shows the registration page of the Coupa Supplier Portal. The header is blue with the 'coupa supplier portal' logo. Below the header, there is a white box containing the following elements:

- Text: "Welcome to the Coupa Supplier Portal"
- Text: "Please validate the information below and create the password for your account."
- Form fields:
 - * First Name: Tobias
 - * Last Name: Rackebrandt
 - * Company: ACANTIS Jockgrim
 - * Email: tobias.rackebrandt@googlemail.com
 - * Password: (empty)
 - * Password Confirmation: (empty)
- Text: "Use at least 8 characters and include a number and a letter."
- Text: "I accept the [Privacy Policy](#) and the [Terms of Use](#)." with a checkbox.
- reCAPTCHA: "Ich bin kein Roboter." with a checkbox and a reCAPTCHA logo.
- Text: "Datenschutzerklärung - Nutzungsbedingungen" below the reCAPTCHA.
- Submit button: A blue button labeled "Submit".

- Nachdem Sie dem Link in der Email gefolgt sind, werden Sie auf die nebenstehende Seite weitergeleitet.
- Ihre Daten sind bereits erfasst. Sie müssen nur noch ein **Passwort vergeben** und die **Datenschutzerklärung sowie die Nutzungsbedingungen akzeptieren**.
- Mit einem Klick auf den Button „Submit“ wird die Registrierung abgeschlossen.

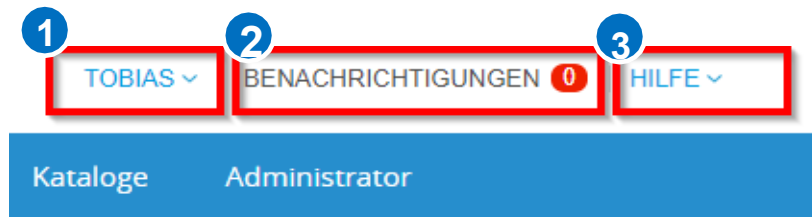
Wie sieht die Startseite aus?

Startseite



Was bieten Benutzermenü, Benachrichtigungen und Hilfe?

Beschreibung



3 Hilfe

Im Menüpunkt „Hilfe“ können Sie sich den Rundgang durch das COUPA Supplier Portal oder die Online Hilfe aufrufen.

1 Persönliches Benutzermenü

Bietet folgende Funktionen

- Passwortänderung Ihres Benutzers
- Ändern Ihrer Benachrichtigungseinstellungen
- Einstellen einer Zwei-Faktor-Authentifizierung
- Abmelden

2 Benachrichtigungen

Mit „Benachrichtigungen“ werden Sie informiert, ob und wie viele Meldungen Sie erhalten haben. Änderung der Einstellungen über das Benutzermenü

An wen wenden Sie sich bei Fragen?

Livit

- Success Portal - Informationen und Videos zum Coupa Supplier Portal:
 - [Coupa Supplier Portal | Coupa](#)
- Offizielles Einführungsvideo zum CSP:
 - [CSP Videos | Coupa](#)



**Ihr Ansprechpartner
bei Livit**

E-Mail: lieferanten@livit.ch